

EL SUSCRITO ALCALDE LOCAL Y LOS RESPONSABLES
DE LA INFORMACION FINANCIERA DEL
FONDO DE DESARROLLO LOCAL DE CHAPINERO


CERTIFICAN

Que los saldos de la información Financiera, Económica, Social y Ambiental del FDL de Chapinero con corte a **Diciembre 31 de 2015**, fueron tomados de los libros de contabilidad generados por el Sistema de Información Financiera SI CAPITAL y ésta se elaboró conforme a la normatividad señalada en el Régimen de Contabilidad Pública

Que en los estados contables básicos del Fondo de Desarrollo Local de Chapinero con corte a **Diciembre 31 de 2015**, se revela el valor total de activos, pasivos, patrimonio, ingresos, gastos y cuentas de orden, registrados en el libro mayor emitido por el Sistema de Información Contable SI CAPITAL..

Que la información Financiera, Económica, Social y Ambiental del FDL de Chapinero, se validó y transmitió por el aplicativo BOGOTA CONSOLIDA, de la Dirección Distrital de Contabilidad - Secretaría Distrital de Hacienda, de manera oportuna el quince (15) de enero de 2016.

- Se expide la presente certificación en cumplimiento de lo establecido en el artículo 4° de la Resolución No. 550 del 19 de diciembre de 2005 de la Contaduría General de la Nación, a los dieciocho (18) días del mes de Enero de 2016.



MAURICIO ARAMILLO CABRERA
Alcalde Local de Chapinero
Representante Legal (d)



RICARDO MARTINEZ NIEVES
Contador Público FDLCH
TP. No. 23.715-T

FONDO DE DESARROLLO LOCAL DE CHAPINERO
BALANCE GENERAL
A DICIEMBRE 31 DE 2015
(Cifras en Miles de Pesos)

		31/12/2015	31/12/2014			31/12/2015	31/12/2014
1	ACTIVO			2	PASIVO		
	CORRIENTE	<u>20.389.588</u>	<u>20.108.323</u>		CORRIENTE	<u>484.341</u>	<u>133.676</u>
11	EFFECTIVO	<u>0</u>	<u>0</u>	22	OPERACIONES DE CRÉDITO PÚBLICO Y FINANCIAMIENTO CON I	<u>0</u>	<u>0</u>
1105	CAJA	0	0	2203	OPERACIONES DE CRÉDITO PÚBLICO INTERNAS DE CORTO PLAZO	0	0
1110	DEPÓSITOS EN INSTITUCIONES FINANCIERAS	0	0	2208	OPERACIONES DE CRÉDITO PÚBLICO INTERNAS DE LARGO PLAZO	0	0
1112	ADMINISTRACION DE LIQUIDEZ	0	0	2212	OPERACIONES DE CRÉDITO PÚBLICO EXTERNAS DE CORTO PLAZO	0	0
1120	FONDOS EN TRÁNSITO	0	0	2213	OPERACIONES DE CRÉDITO PÚBLICO EXTERNAS DE LARGO PLAZO	0	0
12	INVERSIONES	<u>0</u>	<u>0</u>	23	OPERACIONES DE FINANCIAMIENTO E INSTRUMENTOS DERIVAI	<u>0</u>	<u>0</u>
1201	INVERSIONES ADMINISTRACIÓN DE LIQUIDEZ EN TÍTULOS DE DEUD	0	0	2306	OPERACIONES DE FINANCIAMIENTO INTERNAS DE CORTO PLAZO	0	0
1202	INVERSIONES ADMINISTRACIÓN DE LIQUIDEZ EN TÍTULOS PARTICIP	0	0	2307	OPERACIONES DE FINANCIAMIENTO INTERNAS DE LARGO PLAZO	0	0
1203	INVERSIONES CON FINES DE POLÍTICA EN TÍTULOS DE DEUDA	0	0	2308	OPERACIONES DE FINANCIAMIENTO EXTERNAS DE CORTO PLAZO	0	0
1204	INVERSIONES ADMINISTRACIÓN DE LIQUIDEZ EN INSTRUMENTOS C	0	0	2309	OPERACIONES DE FINANCIAMIENTO EXTERNAS DE LARGO PLAZO	0	0
1207	INVERSIONES PATRIMONIALES EN ENTIDADES NO CONTROLADAS	0	0	2311	INSTRUMENTOS DERIVADOS CON FINES DE COBERTURA DE OPERACIOI	0	0
1208	INVERSIONES PATRIMONIALES EN ENTIDADES CONTROLADAS	0	0	2312	INSTRUMENTOS DERIVADOS CON FINES DE COBERTURA DE OPERACIOI	0	0
1216	INVERSIONES PATRIMONIALES EN ENTIDADES EN LIQUIDACIÓN	0	0				
1217	INSTRUMENTOS DERIVADOS CON FINES DE COBERTURA DE ACTIV	0	0				
1280	PROVISIÓN PARA PROTECCIÓN DE INVERSIONES (CR)	0	0	24	CUENTAS POR PAGAR	<u>484.341</u>	<u>133.676</u>
13	RENTAS POR COBRAR	<u>0</u>	<u>0</u>	2401	ADQUISICIÓN DE BIENES Y SERVICIOS NACIONALES	79.074	0
1305	VIGENCIA ACTUAL	0	0	2403	TRANSFERENCIAS POR PAGAR	0	0
1310	VIGENCIAS ANTERIORES	0	0	2406	ADQUISICION DE BIENES Y SERVICIOS DEL EXTERIOR	0	0
14	DEUDORES	<u>20.224.657</u>	<u>19.857.187</u>	2422	INTERESES POR PAGAR	0	0
1401	INGRESOS NO TRIBUTARIOS	2.478.515	2.308.809	2423	COMISIONES POR PAGAR	0	0
1402	APORTES SOBRE LA NÓMINA	0	0	2425	ACREEDORES	271.453	2.219
1406	VENTA DE BIENES	0	0	2430	SUBSIDIOS ASIGNADOS	0	0
1407	PRESTACIÓN DE SERVICIOS	0	0	2436	RETENCIÓN EN LA FUENTE E IMPUESTO DE TIMBRE	3.264	0
1408	SERVICIOS PUBLICOS	0	0	2440	IMPUESTOS, CONTRIBUCIONES Y TASAS POR PAGAR	6.257	7.164
1409	SERVICIOS DE SALUD	0	0	2445	IMPUESTO AL VALOR AGREGADO - IVA	0	0
1413	TRANSFERENCIAS POR COBRAR	0	0	2450	AVANCES Y ANTICIPOS RECIBIDOS	0	0
1415	PRÉSTAMOS CONCEDIDOS	0	0	2453	RECURSOS RECIBIDOS EN ADMINISTRACIÓN	0	0
1416	PRÉSTAMOS GUBERNAMENTALES OTORGADOS	0	0	2455	DEPÓSITOS RECIBIDOS EN GARANTÍA	0	0
1420	AVANCES Y ANTICIPOS ENTREGADOS	1.447.715	1.283.839	2460	CRÉDITOS JUDICIALES	124.293	124.293
				2480	ADMINISTRACIÓN Y PRESTACIÓN DE SERVICIOS DE SALUD	0	0
				2490	OTRAS CUENTAS POR PAGAR	0	0
				25	OBLIGACIONES LABORALES Y DE SEGURIDAD SOCIAL INTEGR	<u>0</u>	<u>0</u>

FONDO DE DESARROLLO LOCAL DE CHAPINERO
BALANCE GENERAL
A DICIEMBRE 31 DE 2015
(Cifras en Miles de Pesos)

	31/12/2015	31/12/2014		31/12/2015	31/12/2014
1422 ANTICIPOS O SALDOS A FAVOR POR IMPUESTOS Y CONTRIBUCION	0	0			
1424 RECURSOS ENTREGADOS EN ADMINISTRACIÓN	16.298.427	16.264.539	2505 SALARIOS Y PRESTACIONES SOCIALES	0	0
1425 DEPÓSITOS ENTREGADOS EN GARANTÍA	0	0			
1470 OTROS DEUDORES	0	0			
1475 DEUDAS DE DIFÍCIL RECAUDO	0	0	26 OTROS BONOS Y TÍTULOS EMITIDOS	0	0
1476 CUOTAS PARTES DE BONOS Y TÍTULOS PENSIONALES	0	0			
1480 PROVISION PARA DEUDORES (CR)	0	0	2625 BONOS PENSIONALES	0	0
15 INVENTARIOS	1.856	86.588			
1510 MERCANCIA EN EXISTENCIA	1.856	86.588	27 PASIVOS ESTIMADOS	0	0
			2710 PROVISIÓN PARA CONTINGENCIAS	0	0
19 OTROS ACTIVOS	163.075	164.548	2715 PROVISIÓN PARA PRESTACIONES SOCIALES	0	0
1901 RESERVA FINANCIERA ACTUARIAL	0	0	2720 PROVISIÓN PARA PENSIONES	0	0
1905 BIENES Y SERVICIOS PAGADOS POR ANTICIPADO	9.577	12.103	2721 PROVISIÓN PARA BONOS PENSIONALES	0	0
1910 CARGOS DIFERIDOS	153.498	152.445	2790 PROVISIONES DIVERSAS	0	0
1915 OBRAS Y MEJORAS EN PROPIEDAD AJENA	0	0			
1920 BIENES ENTREGADOS A TERCÉROS	0	0	29 OTROS PASIVOS	0	0
1922 PROVISIONES PARA PROTECCION DE BIENES ENTREGADOS A TER	0	0	2905 RECAUDOS A FAVOR DE TERCEROS	0	0
1925 AMORTIZACIÓN ACUMULADA DE BIENES ENTREGADOS A TERCERC	0	0	2910 INGRESOS RECIBIDOS POR ANTICIPADO	0	0
1926 DERECHOS EN FIDEICOMISO	0	0	2915 CRÉDITOS DIFERIDOS	0	0
1930 BIENES RECIBIDOS EN DACIÓN DE PAGO	0	0	2917 ANTICIPO DE IMPUESTOS	0	0
1935 PROVISIÓN BIENES RECIBIDOS EN DACIÓN DE PAGO (CR)	0	0			
1941 BIENES ADQUIRIDOS EN LEASING FINANCIERO	0	0	NO CORRIENTE	0	0
1942 DEPRECIACIÓN DE BIENES ADQUIRIDOS EN LEASING FINANCIERO (0	0			
1960 BIENES DE ARTE Y CULTURA	0	0	22 OPERACIONES DE CRÉDITO PÚBLICO Y FINANCIAMIENTO CON I	0	0
1970 INTANGIBLES	0	0	2203 OPERACIONES DE CRÉDITO PÚBLICO INTERNAS DE CORTO PLAZO	0	0
1975 AMORTIZACIÓN ACUMULADA DE INTANGIBLES (CR)	0	0	2208 OPERACIONES DE CRÉDITO PÚBLICO INTERNAS DE LARGO PLAZO	0	0
1999 VALORIZACIONES	0	0	2212 OPERACIONES DE CRÉDITO PÚBLICO EXTERNAS DE CORTO PLAZO	0	0
			2213 OPERACIONES DE CRÉDITO PÚBLICO EXTERNAS DE LARGO PLAZO	0	0
NO CORRIENTE	10.566.990	9.792.223			
12 INVERSIONES	0	0	23 OPERACIONES DE FINANCIAMIENTO E INSTRUMENTOS DERIVAI	0	0
1201 INVERSIONES ADMINISTRACIÓN DE LIQUIDEZ EN TÍTULOS DE DEUC	0	0	2306 OPERACIONES DE FINANCIAMIENTO INTERNAS DE CORTO PLAZO	0	0
1202 INVERSIONES ADMINISTRACIÓN DE LIQUIDEZ EN TÍTULOS PARTICIF	0	0	2307 OPERACIONES DE FINANCIAMIENTO INTERNAS DE LARGO PLAZO	0	0
1203 INVERSIONES CON FINES DE POLÍTICA EN TÍTULOS DE DEUDA	0	0			
1204 INVERSIONES ADMINISTRACIÓN DE LIQUIDEZ EN INSTRUMENTOS C	0	0			
1207 INVERSIONES PATRIMONIALES EN ENTIDADES NO CONTROLADAS	0	0			

FONDO DE DESARROLLO LOCAL DE CHAPINERO
BALANCE GENERAL
A DICIEMBRE 31 DE 2015
(Cifras en Miles de Pesos)

		31/12/2015	31/12/2014			31/12/2015	31/12/2014
1208	INVERSIONES PATRIMONIALES EN ENTIDADES CONTROLADAS	0	0	2308	OPERACIONES DE FINANCIAMIENTO EXTERNAS DE CORTO PLAZO	0	0
1216	INVERSIONES PATRIMONIALES EN ENTIDADES EN LIQUIDACIÓN	0	0	2309	OPERACIONES DE FINANCIAMIENTO EXTERNAS DE LARGO PLAZO	0	0
1217	INSTRUMENTOS DERIVADOS CON FINES DE COBERTURA DE ACTIV	0	0	2311	INSTRUMENTOS DERIVADOS CON FINES DE COBERTURA DE OPERACIOI	0	0
1280	PROVISIÓN PARA PROTECCIÓN DE INVERSIONES (CR)	0	0	2312	INSTRUMENTOS DERIVADOS CON FINES DE COBERTURA DE OPERACIOI	0	0
13	RENTAS POR COBRAR	0	0	24	CUENTAS POR PAGAR	0	0
1305	VIGENCIA ACTUAL	0	0	2401	ADQUISICIÓN DE BIENES Y SERVICIOS NACIONALES	0	0
1310	VIGENCIAS ANTERIORES	0	0	2403	TRANSFERENCIAS POR PAGAR	0	0
14	DEUDORES	0	0	2406	ADQUISICION DE BIENES Y SERVICIOS DEL EXTERIOR	0	0
1401	INGRESOS NO TRIBUTARIOS	0	0	2422	INTERESES POR PAGAR	0	0
1402	APORTES SOBRE LA NÓMINA	0	0	2423	COMISIONES POR PAGAR	0	0
1406	VENTA DE BIENES	0	0	2425	ACREEDORES	0	0
1407	PRESTACIÓN DE SERVICIOS	0	0	2430	SUBSIDIOS ASIGNADOS	0	0
1408	SERVICIOS PUBLICOS	0	0	2436	RETENCIÓN EN LA FUENTE E IMPUESTO DE TIMBRE	0	0
1409	SERVICIOS DE SALUD	0	0	2440	IMPUESTOS, CONTRIBUCIONES Y TASAS POR PAGAR	0	0
1413	TRANSFERENCIAS POR COBRAR	0	0	2445	IMPUESTO AL VALOR AGREGADO - IVA	0	0
1415	PRÉSTAMOS CONCEDIDOS	0	0	2450	AVANCES Y ANTICIPOS RECIBIDOS	0	0
1416	PRÉSTAMOS GUBERNAMENTALES OTORGADOS	0	0	2453	RECURSOS RECIBIDOS EN ADMINISTRACIÓN	0	0
1420	AVANCES Y ANTICIPOS ENTREGADOS	0	0	2455	DEPÓSITOS RECIBIDOS EN GARANTÍA	0	0
1422	ANTICIPOS O SALDOS A FAVOR POR IMPUESTOS Y CONTRIBUCION	0	0	2460	CRÉDITOS JUDICIALES	0	0
1424	RECURSOS ENTREGADOS EN ADMINISTRACIÓN	0	0	2480	ADMINISTRACIÓN Y PRESTACIÓN DE SERVICIOS DE SALUD	0	0
1425	DEPÓSITOS ENTREGADOS EN GARANTÍA	0	0	2490	OTRAS CUENTAS POR PAGAR	0	0
1470	OTROS DEUDORES	0	0	25	OBLIGACIONES LABORALES Y DE SEGURIDAD SOCIAL INTEGR/	0	0
1475	DEUDAS DE DIFÍCIL RECAUDO	0	0	2505	SALARIOS Y PRESTACIONES SOCIALES	0	0
1476	CUOTAS PARTES DE BONOS Y TÍTULOS PENSIONALES	0	0	26	OTROS BONOS Y TÍTULOS EMITIDOS	0	0
1480	PROVISION PARA DEUDORES (CR)	0	0	2625	BONOS PENSIONALES	0	0
16	PROPIEDADES, PLANTA Y EQUIPO	1.735.378	1.467.877	27	PASIVOS ESTIMADOS	0	0
1605	TERRENOS	871.889	871.889	2710	PROVISIÓN PARA CONTINGENCIAS	0	0
1610	SEMOVIENTES	0	0	2715	PROVISIÓN PARA PRESTACIONES SOCIALES	0	0
1615	CONSTRUCCIONES EN CURSO	0	0	2720	PROVISIÓN PARA PENSIONES	0	0
1620	MAQUINARIA, PLANTA Y EQUIPO EN MONTAJE	0	0	2721	PROVISIÓN PARA BONOS PENSIONALES	0	0
1625	PROPIEDADES, PLANTA Y EQUIPO EN TRÁNSITO	0	0	2790	PROVISIONES DIVERSAS	0	0
1635	BIENES MUEBLES EN BODEGA	11.249	2.058				
1636	PROPIEDADES, PLANTA Y EQUIPO EN MANTENIMIENTO	0	0				
1637	PROPIEDADES, PLANTA Y EQUIPO NO EXPLOTADOS	112.448	77.576				
1640	EDIFICACIONES	961.930	961.930				

FONDO DE DESARROLLO LOCAL DE CHAPINERO
BALANCE GENERAL
A DICIEMBRE 31 DE 2015
(Cifras en Miles de Pesos)

	31/12/2015	31/12/2014		31/12/2015	31/12/2014
1645 PLANTAS, DUCTOS Y TÚNELES	0	0			
1650 REDES, LÍNEAS Y CABLES	69.224	69.224			
1655 MAQUINARIA Y EQUIPO	289.852	55.047	29 OTROS PASIVOS	0	0
1660 EQUIPO MÉDICO Y CIENTÍFICO	2.375	2.375			
1665 MUEBLES, ENSERES Y EQUIPO DE OFICINA	504.822	327.539	2905 RECAUDOS A FAVOR DE TERCEROS	0	0
1670 EQUIPOS DE COMUNICACIÓN Y COMPUTACIÓN	339.606	320.647	2910 INGRESOS RECIBIDOS POR ANTICIPADO	0	0
1675 EQUIPOS DE TRANSPORTE, TRACCIÓN Y ELEVACIÓN	322.588	322.588	2915 CRÉDITOS DIFERIDOS	0	0
1680 EQUIPOS DE COMEDOR, COCINA, DESPENSA Y HOTELERÍA	4.081	2.506	2917 ANTICIPO DE IMPUESTOS	0	0
1682 PROPIEDADES DE INVERSIÓN	0	0			
1685 DEPRECIACIÓN ACUMULADA (CR)	-1.754.686	-1.545.502	TOTAL PASIVO	484.341	133.676
1686 AMORTIZACIÓN ACUMULADA (CR)	0	0			
1695 PROVISIONES PARA PROTECCIÓN DE PROPIEDADES, PLANTA Y EO	0	0			
17 BIENES DE BENEFICIO Y USO PÚBLICO E HISTÓRICOS Y CU	7.334.645	6.826.713	3 PATRIMONIO		
1703 MATERIALES	0	0	31 HACIENDA PÚBLICA	30.472.237	29.766.870
1704 MATERIALES EN TRÁNSITO	0	0	3105 CAPITAL FISCAL	27.107.937	18.978.826
1705 BIENES DE BENEFICIO Y USO PÚBLICO E HISTÓRICOS Y CULTURAL	7.292.711	6.784.779	3110 RESULTADO DEL EJERCICIO	2.109.067	9.424.315
1706 BIENES DE BENEFICIO Y USO PÚBLICO EN CONSTRUCCIÓN-CONCE	0	0	3115 SUPERÁVIT POR VALORIZACIÓN	1.483.095	1.483.095
1710 BIENES DE BENEFICIO Y USO PÚBLICO EN SERVICIO	0	0	3117 SUPERÁVIT POR EL MÉTODO DE PARTICIPACIÓN PATRIMONIAL	0	0
1711 BIENES DE BENEFICIO Y USO PÚBLICO EN SERVICIO-CONCESIONI	0	0	3120 SUPERÁVIT POR DONACIÓN	20.870	20.870
1715 BIENES HISTÓRICOS Y CULTURALES	41.934	41.934	3125 PATRIMONIO PÚBLICO INCORPORADO	0	0
1720 BIENES DE BENEFICIO Y USO PÚBLICO E HISTÓRICOS Y CULTURA	0	0	3128 PROVISIONES, AGOTAMIENTO, DEPRECIACIONES Y AMORTIZACIONES (L	-248.732	-140.236
1785 AMORTIZACIÓN ACUMULADA DE BIENES DE BENEFICIO Y USO PÚI	0	0			
19 OTROS ACTIVOS	1.496.967	1.497.633	TOTAL PATRIMONIO	30.472.237	29.766.870
1901 RESERVA FINANCIERA ACTUARIAL	0	0			
1905 BIENES Y SERVICIOS PAGADOS POR ANTICIPADO	0	0			
1910 CARGOS DIFERIDOS	0	0			
1915 OBRAS Y MEJORAS EN PROPIEDAD AJENA	0	0			
1920 BIENES ENTREGADOS A TERCEROS	243.429	243.429			
1922 PROVISIONES PARA PROTECCION DE BIENES ENTREGADOS A TEI	0	0			
1925 AMORTIZACIÓN ACUMULADA DE BIENES ENTREGADOS A TERCE	-229.558	-229.558			
1926 DERECHOS EN FIDEICOMISO	0	0			
1930 BIENES RECIBIDOS EN DACIÓN DE PAGO	0	0			
1935 PROVISIÓN BIENES RECIBIDOS EN DACIÓN DE PAGO (CR)	0	0			
1941 BIENES ADQUIRIDOS EN LEASING FINANCIERO	0	0			
1942 DEPRECIACIÓN DE BIENES ADQUIRIDOS EN LEASING FINANCIERO	0	0			
1960 BIENES DE ARTE Y CULTURA	0	0			
1970 INTANGIBLES	111.857	109.665			

FONDO DE DESARROLLO LOCAL DE CHAPINERO
BALANCE GENERAL
A DICIEMBRE 31 DE 2015
(Cifras en Miles de Pesos)

	31/12/2015	31/12/2014		31/12/2015	31/12/2014
1975 AMORTIZACIÓN ACUMULADA DE INTANGIBLES (CR)	-111.856	-108.998			
1999 VALORIZACIONES	1.483.095	1.483.095			
TOTAL ACTIVO	<u>30.956.578</u>	<u>29.900.546</u>	TOTAL PASIVO + PATRIMONIO	<u>30.956.578</u>	<u>29.900.546</u>
				0	0
8 CUENTAS DE ORDEN DEUDORAS	<u>0</u>	<u>0</u>	9 CUENTAS DE ORDEN ACREEDORAS	<u>0</u>	<u>0</u>
81 DERECHOS CONTINGENTES	0	0	91 RESPONSABILIDADES CONTINGENTES	23.490	21.012
83 DEUDORAS DE CONTROL	0	0	93 ACREEDORAS DE CONTROL	49.272	44.861
89 DEUDORAS POR CONTRA (CR)	0	0	99 ACREEDORAS POR CONTRA (DB)	-72.762	-65.873

Mauricio Jaramillo Cabrera

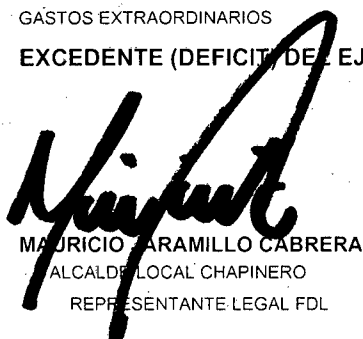
MAURICIO JARAMILLO CABRERA
ALCALDE LOCAL DE CHAPINERO
REPRESENTANTE LEGAL FDL

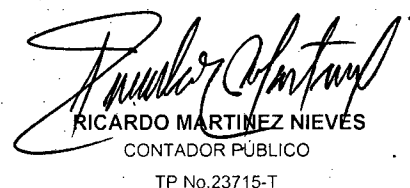
Ricardo Martínez Nieves

RICARDO MARTÍNEZ NIEVES
CONTADOR PÚBLICO
T.P. 23715 - T

FONDO DE DESARROLLO LOCAL DE CHAPINERO
ESTADO DE ACTIVIDAD FINANCIERA, ECONOMICA, SOCIAL Y AMBIENTAL
DEL 01 DE ENERO AL 31 DE DICIEMBRE DE 2015
(Cifras en Miles de Pesos)

	2015	2014
INGRESOS OPERACIONALES	14.401.259	16.816.032
41 INGRESOS FISCALES	716.410	990.715
4110 NO TRIBUTARIOS	716.410	990.715
44 TRANSFERENCIAS	13.577.208	15.679.011
4428 OTRAS TRANSFERENCIAS	13.577.208	15.679.011
48 OTROS INGRESOS	107.641	146.306
4805 FINANCIEROS	246.437	1.828
4815 AJUSTE DE EJERCICIOS ANTERIORES	-138.796	144.478
GASTOS OPERACIONALES	12.326.827	7.536.793
51 ADMINISTRACION	2.938.442	2.494.417
5101 SUELDOS Y SALARIOS	457.453	441.296
5103 CONTRIBUCIONES EFECTIVAS	65.416	6.696
5111 GÉNERALES	2.415.573	2.046.425
53 PROVISIONES, AGOTAMIENTO, DEPRECIACIONES Y AMORTIZACIONES	29.599	131.457
5314 PROVISIÓN PARA CONTINGENCIAS	29.599	131.457
55 GASTO PUBLICO SOCIAL	9.189.697	5.076.190
5501 EDUCACION	124.407	563.392
5502 SALUD	74.314	214.841
5505 RECREACION Y DEPORTE	1.274.566	844.895
5506 CULTURA	291.403	480.009
5507 DESARROLLO COMUNITARIO Y BIENESTAR SOCIAL	4.780.576	1.950.477
5508 MEDIO AMBIENTE	2.644.431	1.022.576
58 OTROS GASTOS	169.089	-165.271
5815 AJUSTE DE EJERCICIOS ANTERIORES	169.089	-165.271
EXCEDENTE (DEFICIT) OPERACIONAL	2.074.432	9.279.239
INGRESOS NO OPERACIONALES	18.373	67.688
4808 OTROS INGRESOS ORDINARIOS	18.373	67.688
58 GASTOS NO OPERACIONALES	0	0
5808 OTROS GASTOS ORDINARIOS	0	0
EXCEDENTE O DÉFICIT NO OPERACIONAL	18.373	67.688
EXCEDENTE O DÉFICIT DE ACTIVIDADES ORDINARIAS	2.092.805	9.346.927
PARTIDAS EXTRAORDINARIAS	16.262	77.388
4810 INGRESOS EXTRAORDINARIOS	16.262	77.388
5810 GASTOS EXTRAORDINARIOS	0	0
EXCEDENTE (DEFICIT) DEL EJERCICIO	2.109.067	9.424.315
	0	9.424.315



MAURICIO ARAMILLO CABRERA
ALCALDE LOCAL CHAPINERO
REPRESENTANTE LEGAL FDL

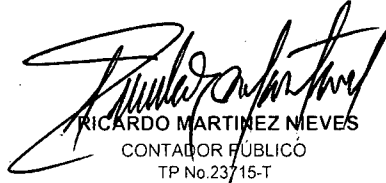

RICARDO MARTINEZ NIEVES
CONTADOR PÚBLICO
TP No.23715-T

FONDO DE DESARROLLO LOCAL DE CHAPINERO
ESTADO DE CAMBIOS EN EL PATRIMONIO
A 31 DE DICIEMBRE DE 2015
(Cifras en Miles de Pesos)

Saldo del patrimonio a Diciembre 31 de 2014	29.766.870
Variaciones patrimoniales durante el año 2015	705.367
Saldo del patrimonio a Diciembre 31 de 2015	30.472.237

DETALLE DE LAS VARIACIONES PATRIMONIALES	AÑO 2015	AÑO 2014	VARIACION
INCREMENTOS			
3105 CAPITAL FISCAL	27.107.937	18.978.826	8.129.111
3110 RESULTADO DEL EJERCICIO	2.109.067	9.424.315	(7.315.248)
3115 SUPERÁVIT POR VALORIZACIÓN	1.483.095	1.483.095	0
3117 SUPERÁVIT POR EL MÉTODO DE PARTICIPACIÓN PATRIMONIAL	0	0	0
3120 SUPERÁVIT POR DONACIÓN	20.870	20.870	0
3125 PATRIMONIO PÚBLICO INCORPORADO	0	0	0
3128 PROVISIONES, AGOTAMIENTO, DEPRECIACIONES Y AMORTIZACIONES (DB)	-248.732	-140.236	(108.496)
3140 PATRIMONIO DE ENTIDADES EN PROCESOS ESPECIALES	0	0	0
		0	
TOTAL INCREMENTOS			705.367
DISMINUCIONES			
3105 CAPITAL FISCAL	0	0	0
3110 RESULTADO DEL EJERCICIO	0	0	0
3115 SUPERÁVIT POR VALORIZACIÓN	0	0	0
3117 SUPERÁVIT POR EL MÉTODO DE PARTICIPACIÓN PATRIMONIAL	0	0	0
3120 SUPERÁVIT POR DONACIÓN	0	0	0
3125 PATRIMONIO PÚBLICO INCORPORADO	0	0	0
3128 PROVISIONES, AGOTAMIENTO, DEPRECIACIONES Y AMORTIZACIONES (DB)	0	0	0
3140 PATRIMONIO DE ENTIDADES EN PROCESOS ESPECIALES	0	0	0
	0	0	
TOTAL DISMINUCIONES	0	0	0
PARTIDAS SIN VARIACION			
	0	0	
	0	0	
3105 CAPITAL FISCAL	0	0	0
3110 RESULTADO DEL EJERCICIO	0	0	0
3115 SUPERÁVIT POR VALORIZACIÓN	1.483.095	1.483.095	0
3117 SUPERÁVIT POR EL MÉTODO DE PARTICIPACIÓN PATRIMONIAL	0	0	0
3120 SUPERÁVIT POR DONACIÓN	20.870	20.870	0
3125 PATRIMONIO PÚBLICO INCORPORADO	0	0	0
3128 PROVISIONES, AGOTAMIENTO, DEPRECIACIONES Y AMORTIZACIONES (DB)	0	0	0
3140 PATRIMONIO DE ENTIDADES EN PROCESOS ESPECIALES	0	0	0
	0	0	
TOTAL PARTIDAS SIN VARIACION	1.503.965	1.503.965	0


MAURICIO JARAMILLO CABRERA
 ALCALDE LOCAL CHAPINERO
 REPRESENTANTE LEGAL
 FONDO DE DESARROLLO LOCAL


RICARDO MARTINEZ NIEVES
 CONTADOR PÚBLICO
 TP No.23/15-T