

**EL SUSCRITO ALCALDE LOCAL Y LOS RESPONSABLES
DE LA INFORMACION FINANCIERA DEL
FONDO DE DESARROLLO LOCAL DE CHAPINERO**


CERTIFICAN

Que la Información entregada en medio magnético e impreso, contenida en el Estado Contable, corresponde a la preparada por la Oficina de Contabilidad del Fondo de Desarrollo con corte al 30 de Septiembre de 2015, y revela la realidad Financiera, Económica y Social del Fondo de Desarrollo Local de Chapinero.

Se expide la presente certificación en cumplimiento de lo establecido en el artículo 4° de la Resolución No. 550 del 19 de diciembre de 2005 de la Contaduría General de la Nación, a los nueve (09) días del mes de Octubre de 2015.



MAURICIO JARAMILLO CABRERA
Alcalde Local de Chapinero
Representante Legal (d)



RICARDO MARTINEZ NIEVES
Contador Público FDLCH
TP. No. 23.715-T

FONDO DE DESARROLLO LOCAL DE CHAPINERO
BALANCE GENERAL
A SEPTIEMBRE 30 DE 2015
(Cifras en Miles de Pesos)

1 ACTIVO	2 PASIVO
CORRIENTE	CORRIENTE
	1.030.297
11 EFECTIVO	22 OPERACIONES DE CRÉDITO PÚBLICO Y FINANCIAMIENTO CON BANC.
14.906.225	0
1105 CAJA	2203 OPERACIONES DE CRÉDITO PÚBLICO INTERNAS DE CORTO PLAZO
1.000	0
1110 DEPÓSITOS EN INSTITUCIONES FINANCIERAS	2208 OPERACIONES DE CRÉDITO PÚBLICO INTERNAS DE LARGO PLAZO
0	0
1112 ADMINISTRACION DE LIQUIDEZ	2212 OPERACIONES DE CRÉDITO PÚBLICO EXTERNAS DE CORTO PLAZO
0	0
1120 FONDOS EN TRÁNSITO	2213 OPERACIONES DE CRÉDITO PÚBLICO EXTERNAS DE LARGO PLAZO
0	0
12 INVERSIONES	23 OPERACIONES DE FINANCIAMIENTO E INSTRUMENTOS DERIVADOS
0	0
1201 INVERSIONES ADMINISTRACIÓN DE LIQUIDEZ EN TÍTULOS DE DEUDA	2306 OPERACIONES DE FINANCIAMIENTO INTERNAS DE CORTO PLAZO
0	0
1202 INVERSIONES ADMINISTRACIÓN DE LIQUIDEZ EN TÍTULOS PARTICIPATIVOS	2307 OPERACIONES DE FINANCIAMIENTO INTERNAS DE LARGO PLAZO
0	0
1203 INVERSIONES CON FINES DE POLÍTICA EN TÍTULOS DE DEUDA	2308 OPERACIONES DE FINANCIAMIENTO EXTERNAS DE CORTO PLAZO
0	0
1204 INVERSIONES ADMINISTRACIÓN DE LIQUIDEZ EN INSTRUMENTOS DERIVADOS	2309 OPERACIONES DE FINANCIAMIENTO EXTERNAS DE LARGO PLAZO
0	0
1207 INVERSIONES PATRIMONIALES EN ENTIDADES NO CONTROLADAS	2311 INSTRUMENTOS DERIVADOS CON FINES DE COBERTURA DE OPERACIONES DE
0	0
1208 INVERSIONES PATRIMONIALES EN ENTIDADES CONTROLADAS	2312 INSTRUMENTOS DERIVADOS CON FINES DE COBERTURA DE OPERACIONES DE
0	0
1216 INVERSIONES PATRIMONIALES EN ENTIDADES EN LIQUIDACIÓN	
0	
1217 INSTRUMENTOS DERIVADOS CON FINES DE COBERTURA DE ACTIVOS	
0	
1280 PROVISIÓN PARA PROTECCIÓN DE INVERSIONES (CR)	
0	
13 RENTAS POR COBRAR	24 CUENTAS POR PAGAR
0	1.030.297
1305 VIGENCIA ACTUAL	2401 ADQUISICIÓN DE BIENES Y SERVICIOS NACIONALES
0	688.695
1310 VIGENCIAS ANTERIORES	2403 TRANSFERENCIAS POR PAGAR
0	0
14 DEUDORES	2406 ADQUISICION DE BIENES Y SERVICIOS DEL EXTERIOR
14.747.705	0
1401 INGRESOS NO TRIBUTARIOS	2422 INTERESES POR PAGAR
2.575.939	0
1402 APORTES SOBRE LA NÓMINA	2423 COMISIONES POR PAGAR
0	0
1406 VENTA DE BIENES	2425 ACREEDORES
0	185.609
1407 PRESTACIÓN DE SERVICIOS	2430 SUBSIDIOS ASIGNADOS
0	0
1408 SERVICIOS PUBLICOS	2436 RETENCIÓN EN LA FUENTE E IMPUESTO DE TIMBRE
0	25.443
	2440 IMPUESTOS, CONTRIBUCIONES Y TASAS POR PAGAR
	6.257
	2445 IMPUESTO AL VALOR AGREGADO - IVA
	0
	2450 AVANCES Y ANTICIPOS RECIBIDOS
	0
	2453 RECURSOS RECIBIDOS EN ADMINISTRACIÓN
	0
	2455 DEPÓSITOS RECIBIDOS EN GARANTÍA
	0
	2460 CRÉDITOS JUDICIALES
	124.293

FONDO DE DESARROLLO LOCAL DE CHAPINERO
BALANCE GENERAL
A SEPTIEMBRE 30 DE 2015
(Cifras en Miles de Pesos)

1409 SERVICIOS DE SALUD	0	2480 ADMINISTRACIÓN Y PRESTACIÓN DE SERVICIOS DE SALUD	0
1413 TRANSFERENCIAS POR COBRAR	0	2490 OTRAS CUENTAS POR PAGAR	0
1415 PRÉSTAMOS CONCEDIDOS	0		
1416 PRÉSTAMOS GUBERNAMENTALES OTORGADOS	0		
1420 AVANCES Y ANTICIPOS ENTREGADOS	659.524	25 OBLIGACIONES LABORALES Y DE SEGURIDAD SOCIAL INTEGRAL	0
1422 ANTICIPOS O SALDOS A FAVOR POR IMPUESTOS Y CONTRIBUCIONES	0		
1424 RECURSOS ENTREGADOS EN ADMINISTRACIÓN	11.512.242	2505 SALARIOS Y PRESTACIONES SOCIALES	0
1425 DEPÓSITOS ENTREGADOS EN GARANTÍA	0		
1470 OTROS DEUDORES	0		
1475 DEUDAS DE DIFÍCIL RECAUDO	0	26 OTROS BONOS Y TÍTULOS EMITIDOS	0
1476 CUOTAS PARTES DE BONOS Y TÍTULOS PENSIONALES	0		
1480 PROVISION PARA DEUDORES (CR)	0	2625 BONOS PENSIONALES	0
15 INVENTARIOS	3.109		
1510 MERCANCIAS EN EXISTENCIA	3.109	27 PASIVOS ESTIMADOS	0
19 OTROS ACTIVOS	154.411	2710 PROVISIÓN PARA CONTINGENCIAS	0
1901 RESERVA FINANCIERA ACTUARIAL	0	2715 PROVISIÓN PARA PRESTACIONES SOCIALES	0
1905 BIENES Y SERVICIOS PAGADOS POR ANTICIPADO	13.512	2720 PROVISIÓN PARA PENSIONES	0
1910 CARGOS DIFERIDOS	140.899	2721 PROVISIÓN PARA BONOS PENSIONALES	0
1915 OBRAS Y MEJORAS EN PROPIEDAD AJENA	0	2790 PROVISIONES DIVERSAS	0
1920 BIENES ENTREGADOS A TERCEROS	0		
1922 PROVISIONES PARA PROTECCION DE BIENES ENTREGADOS A TERCEROS (C	0	29 OTROS PASIVOS	0
1925 AMORTIZACIÓN ACUMULADA DE BIENES ENTREGADOS A TERCEROS (CR)	0		
1926 DERECHOS EN FIDEICOMISO	0	2905 RECAUDOS A FAVOR DE TERCEROS	0
1930 BIENES RECIBIDOS EN DACIÓN DE PAGO	0	2910 INGRESOS RECIBIDOS POR ANTICIPADO	0
1935 PROVISIÓN BIENES RECIBIDOS EN DACIÓN DE PAGO (CR)	0	2915 CRÉDITOS DIFERIDOS	0
1941 BIENES ADQUIRIDOS EN LEASING FINANCIERO	0	2917 ANTICIPO DE IMPUESTOS	0
1942 DEPRECIACIÓN DE BIENES ADQUIRIDOS EN LEASING FINANCIERO (CR)	0		
1960 BIENES DE ARTE Y CULTURA	0	NO CORRIENTE	0
1970 INTANGIBLES	0		
1975 AMORTIZACIÓN ACUMULADA DE INTANGIBLES (CR)	0		
1999 VALORIZACIONES	0	22 OPERACIONES DE CRÉDITO PÚBLICO Y FINANCIAMIENTO CON BANC.	0
NO CORRIENTE	10.502.075	2203 OPERACIONES DE CRÉDITO PÚBLICO INTERNAS DE CORTO PLAZO	0
		2208 OPERACIONES DE CRÉDITO PÚBLICO INTERNAS DE LARGO PLAZO	0

FONDO DE DESARROLLO LOCAL DE CHAPINERO
BALANCE GENERAL
A SEPTIEMBRE 30 DE 2015
(Cifras en Miles de Pesos)

12 INVERSIONES	0	2212 OPERACIONES DE CRÉDITO PÚBLICO EXTERNAS DE CORTO PLAZO	0
1201 INVERSIONES ADMINISTRACIÓN DE LIQUIDEZ EN TÍTULOS DE DEUDA	0	2213 OPERACIONES DE CRÉDITO PÚBLICO EXTERNAS DE LARGO PLAZO	0
1202 INVERSIONES ADMINISTRACIÓN DE LIQUIDEZ EN TÍTULOS PARTICIPATIVOS	0	23 OPERACIONES DE FINANCIAMIENTO E INSTRUMENTOS DERIVADOS	0
1203 INVERSIONES CON FINES DE POLÍTICA EN TÍTULOS DE DEUDA	0	2306 OPERACIONES DE FINANCIAMIENTO INTERNAS DE CORTO PLAZO	0
1204 INVERSIONES ADMINISTRACIÓN DE LIQUIDEZ EN INSTRUMENTOS DERIVADO:	0	2307 OPERACIONES DE FINANCIAMIENTO INTERNAS DE LARGO PLAZO	0
1207 INVERSIONES PATRIMONIALES EN ENTIDADES NO CONTROLADAS	0	2308 OPERACIONES DE FINANCIAMIENTO EXTERNAS DE CORTO PLAZO	0
1208 INVERSIONES PATRIMONIALES EN ENTIDADES CONTROLADAS	0	2309 OPERACIONES DE FINANCIAMIENTO EXTERNAS DE LARGO PLAZO	0
1216 INVERSIONES PATRIMONIALES EN ENTIDADES EN LIQUIDACIÓN	0	2311 INSTRUMENTOS DERIVADOS CON FINES DE COBERTURA DE OPERACIONES DI	0
1217 INSTRUMENTOS DERIVADOS CON FINES DE COBERTURA DE ACTIVOS	0	2312 INSTRUMENTOS DERIVADOS CON FINES DE COBERTURA DE OPERACIONES DI	0
1280 PROVISIÓN PARA PROTECCIÓN DE INVERSIONES (CR)	0		
13 RENTAS POR COBRAR	0	24 CUENTAS POR PAGAR	0
1305 VIGENCIA ACTUAL	0	2401 ADQUISICIÓN DE BIENES Y SERVICIOS NACIONALES	0
1310 VIGENCIAS ANTERIORES	0	2403 TRANSFERENCIAS POR PAGAR	0
14 DEUDORES	0	2406 ADQUISICION DE BIENES Y SERVICIOS DEL EXTERIOR	0
1401 INGRESOS NO TRIBUTARIOS	0	2422 INTERESES POR PAGAR	0
1402 APORTES SOBRE LA NÓMINA	0	2423 COMISIONES POR PAGAR	0
1406 VENTA DE BIENES	0	2425 ACREEDORES	0
1407 PRESTACIÓN DE SERVICIOS	0	2430 SUBSIDIOS ASIGNADOS	0
1408 SERVICIOS PUBLICOS	0	2436 RETENCIÓN EN LA FUENTE E IMPUESTO DE TIMBRE	0
1409 SERVICIOS DE SALUD	0	2440 IMPUESTOS, CONTRIBUCIONES Y TASAS POR PAGAR	0
1413 TRANSFERENCIAS POR COBRAR	0	2445 IMPUESTO AL VALOR AGREGADO - IVA	0
1415 PRÉSTAMOS CONCEDIDOS	0	2450 AVANCES Y ANTICIPOS RECIBIDOS	0
1416 PRÉSTAMOS GUBERNAMENTALES OTORGADOS	0	2453 RECURSOS RECIBIDOS EN ADMINISTRACIÓN	0
1420 AVANCES Y ANTICIPOS ENTREGADOS	0	2455 DEPÓSITOS RECIBIDOS EN GARANTÍA	0
1422 ANTICIPOS O SALDOS A FAVOR POR IMPUESTOS Y CONTRIBUCIONES	0	2460 CRÉDITOS JUDICIALES	0
1424 RECURSOS ENTREGADOS EN ADMINISTRACIÓN	0	2480 ADMINISTRACIÓN Y PRESTACIÓN DE SERVICIOS DE SALUD	0
1425 DEPÓSITOS ENTREGADOS EN GARANTÍA	0	2490 OTRAS CUENTAS POR PAGAR	0
1470 OTROS DEUDORES	0	25 OBLIGACIONES LABORALES Y DE SEGURIDAD SOCIAL INTEGRAL	0
1475 DEUDAS DE DIFÍCIL RECAUDO	0	2505 SALARIOS Y PRESTACIONES SOCIALES	0
1476 CUOTAS PARTES DE BONOS Y TÍTULOS PENSIONALES	0		
1480 PROVISION PARA DEUDORES (CR)	0		

FONDO DE DESARROLLO LOCAL DE CHAPINERO
BALANCE GENERAL
A SEPTIEMBRE 30 DE 2015
(Cifras en Miles de Pesos)

16	PROPIEDADES, PLANTA Y EQUIPO	<u>1.773.293</u>			
1605	TERRENOS	871.889		26	OTROS BONOS Y TÍTULOS EMITIDOS
1610	SEMOVIENTES	0			
1615	CONSTRUCCIONES EN CURSO	0		2625	BONOS PENSIONALES
1620	MAQUINARIA, PLANTA Y EQUIPO EN MONTAJE	0			0
1625	PROPIEDADES, PLANTA Y EQUIPO EN TRÁNSITO	0		27	PASIVOS ESTIMADOS
1635	BIENES MUEBLES EN BODEGA	20.908			
1636	PROPIEDADES, PLANTA Y EQUIPO EN MANTENIMIENTO	0		2710	PROVISIÓN PARA CONTINGENCIAS
1637	PROPIEDADES, PLANTA Y EQUIPO NO EXPLOTADOS	58.111		2715	PROVISIÓN PARA PRESTACIONES SOCIALES
1640	EDIFICACIONES	961.930		2720	PROVISIÓN PARA PENSIONES
1645	PLANTAS, DUCTOS Y TÚNELES	0		2721	PROVISIÓN PARA BONOS PENSIONALES
1650	REDES, LÍNEAS Y CABLES	69.224		2790	PROVISIONES DIVERSAS
1655	MAQUINARIA Y EQUIPO	289.852			0
1660	EQUIPO MÉDICO Y CIENTÍFICO	2.375		29	OTROS PASIVOS
1665	MUEBLES, ENSERES Y EQUIPO DE OFICINA	536.531			
1670	EQUIPOS DE COMUNICACIÓN Y COMPUTACIÓN	339.429		2905	RECAUDOS A FAVOR DE TERCEROS
1675	EQUIPOS DE TRANSPORTE, TRACCIÓN Y ELEVACIÓN	322.588		2910	INGRESOS RECIBIDOS POR ANTICIPADO
1680	EQUIPOS DE COMEDOR, COCINA, DESPENSA Y HOTELERÍA	4.081		2915	CRÉDITOS DIFERIDOS
1682	PROPIEDADES DE INVERSIÓN	0		2917	ANTICIPO DE IMPUESTOS
1685	DEPRECIACIÓN ACUMULADA (CR)	-1.703.625			0
1686	AMORTIZACIÓN ACUMULADA (CR)	0			0
1695	PROVISIONES PARA PROTECCIÓN DE PROPIEDADES, PLANTA Y EQUIPO (CR)	0			0
					<u>0</u>
17	BIENES DE BENEFICIO Y USO PÚBLICO E HISTÓRICOS Y CULTURAL	<u>7.231.217</u>		TOTAL PASIVO	<u>1.030.297</u>
1703	MATERIALES	0			
1704	MATERIALES EN TRÁNSITO	0		3	PATRIMONIO
1705	BIENES DE BENEFICIO Y USO PÚBLICO E HISTÓRICOS Y CULTURALES EN CO	7.189.283			
1706	BIENES DE BENEFICIO Y USO PÚBLICO EN CONSTRUCCIÓN-CONCESIONES	0		31	HACIENDA PÚBLICA
1710	BIENES DE BENEFICIO Y USO PÚBLICO EN SERVICIO	0			<u>24.378.003</u>
1711	BIENES DE BENEFICIO Y USO PÚBLICO EN SERVICIO-CON	0		3105	CAPITAL FISCAL
1715	BIENES HISTÓRICOS Y CULTURALES	41.934			27.068.098
1720	BIENES DE BENEFICIO Y USO PÚBLICO E HISTÓRICOS Y C	0		3110	RESULTADO DEL EJERCICIO
1785	AMORTIZACIÓN ACUMULADA DE BIENES DE BENEFICIO Y	0			-4.031.063
				3115	SUPERÁVIT POR VALORIZACIÓN
19	OTROS ACTIVOS	<u>1.497.565</u>			1.483.095
				3117	SUPERÁVIT POR EL MÉTODO DE PARTICIPACIÓN PATRIMONIAL
					0
				3120	SUPERÁVIT POR DONACIÓN
					20.870
				3125	PATRIMONIO PÚBLICO INCORPORADO
					0
				3128	PROVISIONES, AGOTAMIENTO, DEPRECIACIONES Y AMORTIZACIONES (DB)
					-162.997

FONDO DE DESARROLLO LOCAL DE CHAPINERO
BALANCE GENERAL
A SEPTIEMBRE 30 DE 2015
(Cifras en Miles de Pesos)

		TOTAL PATRIMONIO	24.378.003
1901	RESERVA FINANCIERA ACTUARIAL	0	
1905	BIENES Y SERVICIOS PAGADOS POR ANTICIPADO	0	
1910	CARGOS DIFERIDOS	0	
1915	OBRAS Y MEJORAS EN PROPIEDAD AJENA	0	
1920	BIENES ENTREGADOS A TERCEROS	243.429	
1922	PROVISIONES PARA PROTECCION DE BIENES ENTREGADOS	0	
1925	AMORTIZACIÓN ACUMULADA DE BIENES ENTREGADOS A	-229.558	
1926	DERECHOS EN FIDEICOMISO	0	
1930	BIENES RECIBIDOS EN DACIÓN DE PAGO	0	
1935	PROVISIÓN BIENES RECIBIDOS EN DACIÓN DE PAGO (CR)	0	
1941	BIENES ADQUIRIDOS EN LEASING FINANCIERO	0	
1942	DEPRECIACIÓN DE BIENES ADQUIRIDOS EN LEASING FIN.	0	
1960	BIENES DE ARTE Y CULTURA	0	
1970	INTANGIBLES	111.857	
1975	AMORTIZACIÓN ACUMULADA DE INTANGIBLES (CR)	-111.258	
1999	VALORIZACIONES	1.483.095	
TOTAL ACTIVO		25.408.300	
		TOTAL PASIVO + PATRIMONIO	25.408.300
			0
8	CUENTAS DE ORDEN DEUDORAS	0	
81	DERECHOS CONTINGENTES	0	
83	DEUDORAS DE CONTROL	0	
89	DEUDORAS POR CONTRA (CR)	0	
9	CUENTAS DE ORDEN ACREEDORAS	0	
91	RESPONSABILIDADES CONTINGENTES	23.490	
93	ACREEDORAS DE CONTROL	49.272	
99	ACREEDORAS POR CONTRA (DB)	-72.762	


MAURICIO JARAMILLO CABRERA
 ALCALDE LOCAL DE CHAPINERO
 REPRESENTANTE LEGAL
 FONDO DE DESARROLLO LOCAL


RICARDO MARTINEZ NIEVES
 CONTADOR PÚBLICO FDL CH.
 TP No. 23715-T

FONDO DE DESARROLLO LOCAL DE CHAPINERO
ESTADO DE ACTIVIDAD FINANCIERA, ECONOMICA, SOCIAL Y AMBIENTAL
DEL 1° DE ENERO AL 30 DE SEPTIEMBRE DE 2015
(Cifras en Miles de Pesos)


	INGRESOS OPERACIONALES	4.628.379
41	INGRESOS FISCALES	659.266
4105	TRIBUTARIOS	0
4110	NO TRIBUTARIOS	659.266
4195	DEVOLUCIONES Y DESCUENTOS (DB)	0
43	VENTA DE SERVICIOS	0
4305	SERVICIOS EDUCATIVOS	0
4360	SERVICIOS DE DOCUMENTACIÓN E IDENTIFICACIÓN	0
4390	OTROS SERVICIOS	0
4395	DEVOLUCIONES, REBAJAS Y DESCUENTOS EN VENTA DE SERVICIOS (DB)	0
44	TRANSFERENCIAS	3.988.444
4408	SISTEMA GENERAL DE PARTICIPACIONES	0
4421	SISTEMA GENERAL DE SEGURIDAD SOCIAL EN SALUD	0
4428	OTRAS TRANSFERENCIAS	3.988.444
47	OPERACIONES INTERINSTITUCIONALES	0
4705	FONDOS RECIBIDOS	0
4720	OPERACIONES DE ENLACE	0
4722	OPERACIONES SIN FLUJO DE EFECTIVO	0
48	OTROS INGRESOS	-19.331
4805	FINANCIEROS	5.226
4806	AJUSTE POR DIFERENCIA EN CAMBIO	0
4807	UTILIDAD POR EL MÉTODO DE PARTICIPACIÓN PATRIMONIAL	0
4815	AJUSTE DE EJERCICIOS ANTERIORES	-24.557
6	COSTO DE VENTAS Y OPERACIÓN	0
63	COSTO DE VENTAS DE SERVICIOS	0
6305	SERVICIOS EDUCATIVOS	0
6390	OTROS SERVICIOS	0
	GASTOS OPERACIONALES	8.677.544
51	ADMINISTRACION	2.136.152
5101	SUELDOS Y SALARIOS	342.785
5102	CONTRIBUCIONES IMPUTADAS	0


FONDO DE DESARROLLO LOCAL DE CHAPINERO
ESTADO DE ACTIVIDAD FINANCIERA, ECONOMICA, SOCIAL Y AMBIENTAL
DEL 1° DE ENERO AL 30 DE SEPTIEMBRE DE 2015
(Cifras en Miles de Pesos)

5103	CONTRIBUCIONES EFECTIVAS	50.789
5104	APORTES SOBRE LA NÓMINA	0
5111	GENERALES	1.742.578
5120	IMPUESTOS, CONTRIBUCIONES Y TASAS	0
52	DE OPERACIÓN	0
5202	SUELDOS Y SALARIOS	0
5203	CONTRIBUCIONES IMPUTADAS	0
5204	CONTRIBUCIONES EFECTIVAS	0
5207	APORTES SOBRE LA NÓMINA	0
5211	GENERALES	0
5220	IMPUESTOS, CONTRIBUCIONES Y TASAS	0
53	PROVISIONES, AGOTAMIENTO, DEPRECIACIONES Y AMORTIZACIONES	29.599
5302	PROVISIÓN PARA PROTECCIÓN DE INVERSIONES	0
5304	PROVISION PARA DEUDORES	0
5307	PROVISIÓN PARA PROTECCIÓN DE PROPIEDADES, PLANTA Y EQUIPO	0
5309	PROVISION PARA PROTECCION DE BIENES ENTREGADOS A TERCEROS	0
5313	PROVISIÓN PARA OBLIGACIONES FISCALES	0
5314	PROVISIÓN PARA CONTINGENCIAS	29.599
5317	PROVISIONES DIVERSAS	0
5330	DEPRECIACIÓN DE PROPIEDADES, PLANTA Y EQUIPO	0
5331	DEPRECIACIÓN DE BIENES ADQUIRIDOS EN LEASING FINANCIERO	0
5344	AMORTIZACIÓN DE BIENES ENTREGADOS A TERCEROS	0
54	TRANSFERENCIAS	0
5401	TRANSFERENCIAS AL SECTOR PRIVADO	0
5423	OTRAS TRANSFERENCIAS	0
55	GASTO PUBLICO SOCIAL	6.342.704
5501	EDUCACION	136.417
5502	SALUD	34.391
5503	AGUA POTABLE Y SANEAMIENTO BASICO	0
5504	VIVIENDA	0
5505	RECREACION Y DEPORTE	1.076.755
5506	CULTURA	199.411
5507	DESARROLLO COMUNITARIO Y BIENESTAR SOCIAL	2.784.331
5508	MEDIO AMBIENTE	2.111.399
5550	SUBSIDIOS ASIFNADOS	0
57	OPERACIONES INTERINSTITUCIONALES	0
5705	FONDOS ENTREGADOS	0
5720	OPERACIONES DE ENLACE	0
5722	OPERACIONES SIN FLUJO DE EFECTIVO	0

FONDO DE DESARROLLO LOCAL DE CHAPINERO
ESTADO DE ACTIVIDAD FINANCIERA, ECONOMICA, SOCIAL Y AMBIENTAL
DEL 1° DE ENERO AL 30 DE SEPTIEMBRE DE 2015
(Cifras en Miles de Pesos)

58	OTROS GASTOS	<u>169.089</u>
5801	INTERESES	0
5802	COMISIONES	0
5803	AJUSTE POR DIFERENCIA EN CAMBIO	0
5805	FINANCIEROS	0
5806	PÉRDIDA POR EL MÉTODO DE PARTICIPACIÓN PATRIMONIAL	0
5815	AJUSTE DE EJERCICIOS ANTERIORES	169.089
	EXCEDENTE (DEFICIT) OPERACIONAL	<u><u>-4.049.165</u></u>
	INGRESOS NO OPERACIONALES	<u>18.102</u>
4808	OTROS INGRESOS ORDINARIOS	18.102
58	GASTOS NO OPERACIONALES	<u>0</u>
5808	OTROS GASTOS ORDINARIOS	0
	EXCEDENTE O DÉFICIT NO OPERACIONAL	<u><u>18.102</u></u>
	EXCEDENTE O DÉFICIT DE ACTIVIDADES ORDINARIAS	<u><u>-4.031.063</u></u>
	PARTIDAS EXTRAORDINARIAS	<u>0</u>
4810	INGRESOS EXTRAORDINARIOS	0
5810	GASTOS EXTRAORDINARIOS	0
	EXCEDENTE(DEFICIT) DEL EJERCICIO	<u><u>-4.031.063</u></u>
		0


MAURICIO JARAMILLO CABRERA
ALCALDE LOCAL DE CHAPINERO
REPRESENTANTE LEGAL
FONDO DE DESARROLLO LOCAL


RICARDO MARTÍNEZ NIEVES
CONTADOR PÚBLICO FDL CH.
TP No. 23715-T